

**Miesięcznik dla uczniów klas I - III
Miejskiej Szkoły Podstawowej Nr 11
Numer 8/2021/2022**

Ten numer gazetki poświęcamy ważnym dniom, akcjom, konkursom zorganizowanym w miesiącu kwietniu przez Szkolny Klub Wolontariatu. Zachęcamy Was do jej przeczytania!

2 kwietnia obchodzimy **Światowy Dzień Świadomości Autyzmu**. Został on ustanowiony przez **Organizację Narodów Zjednoczonych** w **2007** roku dla propagowania wiedzy na jego temat.

W naszej szkole ze względu na fakt, że dzień ten przypadał w sobotę obchodziliśmy go 4 kwietnia, w poniedziałek.

Obchody Światowego Dnia Świadomości Autyzmu pozwalają na poznanie, a jednocześnie uwrażliwienie na problemy oraz potrzeby osób, które są nim dotknięte.

WAŻNE TEMATY

tego numeru:

- ♣ Światowy Dzień Świadomości Autyzmu.
- ♣ Światowy Dzień Ziemi.
- ♣ Czy Twój dom jest ekologiczny?
- ♣ Światowy Dzień Lekarzy Weterynarii.
- ♣ Czy można zaprzyjaźnić się z kotem?

Zespół redakcyjny:


B. Skrobacz, J. Topol, E. Torbuś
Autorka numeru i grafiki komputerowej – J. Topol, E. Torbuś

Zachowania niektórych ludzi mogą wydawać się nam odmienne niż nasze, budzić w nas niepokój i niezrozumienie, a obchody Światowego Dnia Świadomości Autyzmu dają okazję, by kształtować w sobie postawy tolerancji i otwartości wobec innych osób.

Zachęcamy Was do akceptowania siebie nawzajem takimi jakimi jesteście, bez oceniania i wydawania sądów.

Każdy człowiek różni się od siebie, każdy z nas jest inny. Nie bójmy się inności! Akceptujmy siebie nawzajem, nie oceniamy, starajmy się poznać i zrozumieć, a wtedy każdemu z nas będzie się żyło szczęśliwiej!

Pokoloruj poniższe obrazki i zapamiętaj, że uśmiech i podanie dłoni to świetny sposób na zawarcie nowych znajomości.



W naszej szkole Światowy Dzień Świadomości Autyzmu obchodziliśmy w następujący sposób: tego dnia nauczyciele i uczniowie ubrali się na niebiesko, bo jest to kolor symbolizujący autyzm, na korytarzu pojawiła się dekoracja - niebieskie motyle oraz prace uczniów, którzy wzięli udział we wcześniej zorganizowanym konkursie plastycznym „Pomaluj świat na niebiesko”, w klasach przeprowadzono rozmowy na temat autyzmu, obejrzano również krótki film o tej tematyce.

Wykreśl co drugą literę spośród podanych poniżej, a dowiesz się jakie święto obchodzimy na całym świecie **22 kwietnia**.

Każdy wyraz zaczynaj czytać od pierwszej litery w poziomie.

Napisz rozwiązanie.

Ś A W A Ą I B A C T Ć O D W E Y
D Ę Z F I G E H Ń Z I I J E K M L I

22 kwietnia obchodzimy

Pokoloruj obrazek.



Po raz pierwszy **Dzień Ziemi** obchodzono w **Stanach Zjednoczonych** w dniu **22 kwietnia 1970** roku.

W ten sposób ludzie chcieli wyrazić protest przeciwko dalszemu niszczeniu otaczającego nas środowiska.

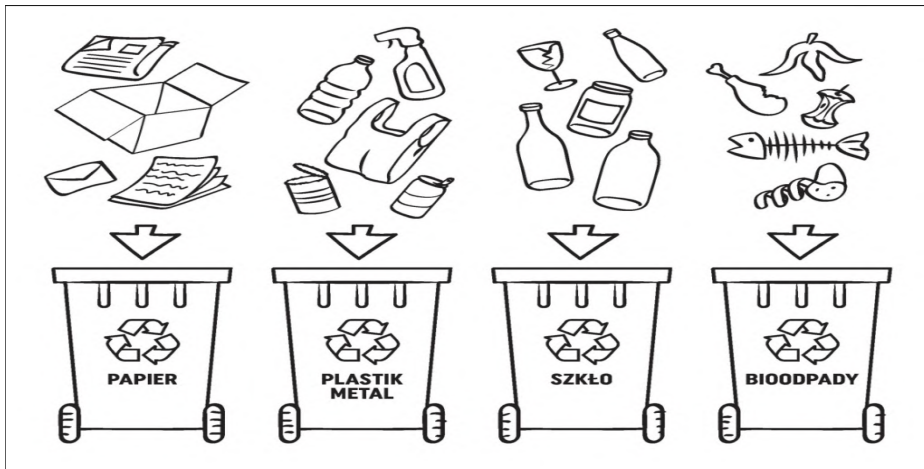
Przy okazji Światowego Dnia Ziemi każdy powinien się zastanowić co robić, aby chronić Ziemię - nasz wspólny dom.

EKO - ZADANIA CO MOŻESZ ZROBIĆ DLA NASZEJ PLANETY?

- * Sprawdź, czy w domu nie pali się niepotrzebnie światło.
- * Myjąc zęby zakręcaj wodę.
- * Przygotuj w domu słoik na zakrętki.
- * Sprawdź, czy żadna zabawka nie potrzebuje Twojej pomocy - jeśli tak, napraw ją z rodzicem.
- * Poszukaj z rodzicami kartek na których możesz rysować.
- * Sprawdź, czy śmieci w Twoim domu są prawidłowo segregowane.



Poszegreguj śmieci - połącz je z właściwym koszem.



Z dbaniem o nasz wspólny dom - Ziemię związane są pewne słowa.
Z podanych liter spróbuj je ułożyć i zapisz w kratki.

 <table border="1"> <tr><td> </td><td> </td><td> </td><td> </td><td> </td><td> </td><td> </td><td> </td><td> </td><td> </td></tr> <tr><td>S</td><td>G</td><td>R</td><td>J</td><td>A</td><td> </td><td> </td><td> </td><td> </td><td> </td></tr> <tr><td>G</td><td>E</td><td>A</td><td>E</td><td>C</td><td> </td><td> </td><td> </td><td> </td><td> </td></tr> </table>											S	G	R	J	A						G	E	A	E	C						 <table border="1"> <tr><td> </td><td> </td><td> </td><td> </td><td> </td><td> </td><td> </td><td> </td><td> </td><td> </td></tr> <tr><td>S</td><td>A</td><td>R</td><td>I</td><td>E</td><td> </td><td> </td><td> </td><td> </td><td> </td></tr> <tr><td>P</td><td>Z</td><td>A</td><td>T</td><td>N</td><td> </td><td> </td><td> </td><td> </td><td> </td></tr> </table>											S	A	R	I	E						P	Z	A	T	N						 <table border="1"> <tr><td> </td><td> </td><td> </td><td> </td><td> </td><td> </td><td> </td><td> </td><td> </td><td> </td></tr> <tr><td>I</td><td>A</td><td>M</td><td>I</td><td>E</td><td> </td><td> </td><td> </td><td> </td><td> </td></tr> <tr><td>C</td><td>Ś</td><td>A</td><td>K</td><td>R</td><td> </td><td> </td><td> </td><td> </td><td> </td></tr> </table>											I	A	M	I	E						C	Ś	A	K	R					
S	G	R	J	A																																																																																								
G	E	A	E	C																																																																																								
S	A	R	I	E																																																																																								
P	Z	A	T	N																																																																																								
I	A	M	I	E																																																																																								
C	Ś	A	K	R																																																																																								

Z okazji Światowego Dnia Ziemi uczniowie naszej szkoły przyłączyli się do akcji „Zaczynam od siebie”, która miała na celu uzmysłowić im jak ważne jest, by dbać o bezpieczeństwo ludzi, zwierząt i roślin żyjących na naszej planecie. Porządkowali oni teren wokół szkoły, w tym szkolny ogródek i wykonali plakat związany z ochroną środowiska.

CZY TWÓJ DOM JEST EKOLOGICZNY?

Ekologiczne to inaczej naturalne, nie szkodzące środowisku i zdrowiu człowieka, wielorazowe, pochodzące z recyklingu. Ekologiczne mogą być czynności, takie jak: segregacja odpadów, korzystanie z odnawialnych źródeł energii, ograniczanie używania plastiku.

Rozwiąż ten test. Do każdego z pytań są trzy odpowiedzi. Wybierz tę, która jest najbliższa prawdzie o Twoim domu. Potem posługując się tabelką zamieszczoną pod testem policz zdobyte punkty i sprawdź wynik.

1. Czy wychodząc z pokoju gasisz światło?

- a) czasem o tym zapominam,
- b) tak zawsze,
- c) a po co?

2. Jakich kosmetyków używa się w Twoim domu?

- a) nie zwracam na to uwagi,
- b) takich, które ładnie pachną,
- c) tych, na których jest napisane, że są bezpieczne dla środowiska.

3. Jak długo w ciągu dnia siedzisz przed telewizorem?

- a) póki jest włączony,
- b) do wiadomości wieczornych,
- c) oglądam tylko te programy, które są dla mnie przeznaczone.

4. Jaką wodę pije Twoja rodzina?


- a) zwykłą z kranu,
- b) z kranu, ale filtrowaną i przegotowaną,
- c) z czystej studni głębinowej.

5. Co robicie ze zużyтыми bateriami?

- a) wyrzucamy do śmietnika,
- b) wyrzucamy do specjalnych pojemników na odpady toksyczne,
- c) owijamy szczelnie w foliowe worki i zakopujemy.

6. Czy kupując coś do jedzenia

- a) wybieracie taką żywność, która nie zawiera konserwantów,
- b) sięgacie po produkty reklamowane,
- c) bierzecie to, co wygląda apetycznie.



7. Jak pozbywacie się z domu śmieci?

- a) wyrzucamy do zsypu,
- b) segregujemy i zanosimy do kolorowych pojemników,
- c) palimy w ogrodzie, albo wywozimy do lasu.

8. Ile osób pali papierosy w Twoim domu?

- a) jedna osoba,
- b) kilka osób,
- c) nikt.



	1	2	3	4	5	6	7	8
A	3	0	0	0	0	5	2	1
B	5	1	3	3	5	0	5	0
C	0	5	5	5	2	1	0	5

0 - 15 punktów: Twój dom nie jest ekologiczny! Trzeba zmienić nawyki! Zamiast telewizora i chipsów lepszy jest spacer i jabłko. Poczujesz się lepiej.

16 - 29 punktów: Dom w miarę zdrowy, ale może być jeszcze lepiej. Spróbuj zbierać makulaturę i nie kupuj napojów w puszkach. Namów dorosłych, żeby nie palili papierosów. Zaczniście wspólnie uprawiać jakiś sport.

30—40 punktów: Żyjesz w domu ekologicznym. Oszczędza się w nim wodę i nie marnuje energii elektrycznej. Pewnie chodzisz na zakupy z **ekotorbą** i kupujesz tylko „**zdrową żywność**”. Doskonale wiesz co to jest „**recykling**” (odzyskiwanie surowców z odpadów i wykorzystywanie ich do produkcji nowych). Brawo!

W **2022** roku **Światowy Dzień Lekarzy Weterynarii** przypada na **30 kwietnia**.

Weterynarze dbają nie tylko o zdrowie naszych pupili, ale też o nasze bezpieczeństwo przed chorobami roznoszonymi przez zwierzęta. Zawód weterynarza powstał 5000 lat temu. Chociaż zwierzęta nie były wtedy jeszcze udomowione, to potrzebowały pomocy. Zazwyczaj leczono wtedy bydło i konie. Za pierwszego weterynarza uważa się Urukaleidinnę z Mezopotamii. Wraz z udomowieniem zwierząt metody ich leczenia zaczęły się rozwijać i stawały się mniej bolesne. Przybywało specjalistów od koni, drobiu, zwierząt


futerkowych, itp. Jest to zawód potrzebny zarówno w mieście, gdzie leczy się domowe pupile i dba o bezpieczeństwo człowieka, ale też na wsi, gdzie pomocy potrzebują zwierzęta gospodarskie. Dużym zadaniem współczesnego weterynarza jest ograniczenie bezdomności psów i kotów. W **2000** roku ustanowiono **Światowy Dzień Lekarzy Weterynarii**, żeby podkreślić ważną rolę, jaką pełnią oni w naszym życiu.

Z kolei nasi uczniowie zrzeszeni w Szkolnym Klubie Wolontariatu w miesiącu kwietniu wykonali dla pracowników weterynarii karteczki z podziękowaniami za ich pożyteczną pracę i wzięli udział w akcji „Paka dla psiaka”.

CZY MOŻNA ZAPRZYJAŻNIĆ SIĘ Z KOTEM?

Kota nie da się wytresować jak np. psa. Jak najskuteczniej się z nim zaprzyjaźnić? Nie zmuszając go do niczego. Kot to bardzo niezależne stworzenie.

Pokoloruj kotka.



TWÓJ KOT BĘDZIE SZCZĘŚLIWY JEŚLI:

- będzie miał się po czym wspinać i o co ścierać pazurki,
- będziesz się z nim bawiła/bawił, ale nie zmuszała/zmuszał go do tego,
- nie zmienisz mu właściciela i miejsca zamieszkania,
- będzie miał czystą kuwetę w spokojnym miejscu,
- będzie miał karmę i wodę.


KOCIE ZABAWKI NIE MUSZĄ BYĆ ZE SKLEPU!

Kot powinien mieć zajęcie, nie powinien się nudzić. Czym może się bawić? Nie tylko zabawkami ze sklepu zoologicznego, ale zrobionymi ze wszystkiego, co szeleści. Atrakcyjna będzie dla niego kulka z papieru, czy paperek po cukierku przyczepiony do sznurka.

KOTY TO WIELKIE CZYŚCIOCHY.

Zwierzęta te spędzają dużo czasu na czyszczeniu swojego futerka. Czasami połykają sierść, którą liżą. Zdarza się, że kot zwymiotuje tę wypadającą sierść. Nie martw się tym, bo tak to już u nich jest. Żeby kotu pomóc - można kupić specjalną szczotkę i delikatnie go czesać. Zadbaj ponadto o to, żeby kot miał o co skracać ciągle rosnące pazurki. Uniknie się wtedy podrapanych mebli. Przydadzą się tutaj specjalne drapak. Oczy kociaka należy delikatnie przemywać przegotowaną wodą lub solą fizjologiczną. Należy pamiętać o wizytach u weterynarza, szczepieniach i odrobaczaniu.

Pomóż kotkowi dotrzeć do jedzonka - ryby.



KOT LUBI DOBRE I ŚWIEŻE JEDZONKO.

Posiłki dla kota można przygotować samodzielnie. Można też skorzystać z gotowej karmy, która ma wszystkie potrzebne dla zwierzaka składniki odżywcze. Nie ma znaczenia, czy będzie sucha, czy mokra. Pamiętaj jednak należy, że kot musi mieć stały dostęp do wody.

KUWETĘ USTAW W SPOKOJNYM MIEJSCU.

Jeśli kuweta będzie w miejscu, gdzie wszyscy się o nią potykają, kot zrezygnuje z załatwiania się do niej. Do kuwety należy wsypywać specjalny żwirek lub piasek. Należy mieć też szufelkę do wyrzucania odchodów. Kuweta powinna mieć wysokie brzegi, żeby kot nie wysypywał z niej żwirku lub piasku. Należy często sprzątać kocią ubikację.