

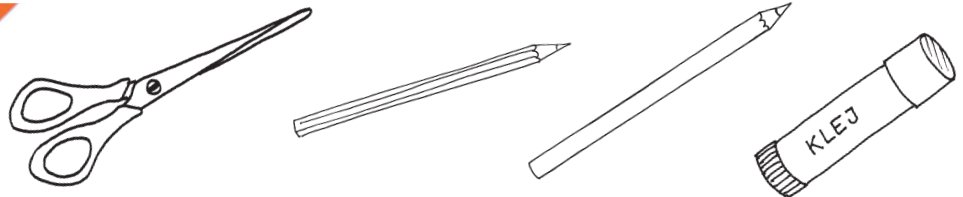
ODKRYWAMY I DZIAŁAMY

Zabawy kreatywne do książek
Wydawnictwa NASZA KSIĘGARNIA




Jestem kotem

BĘDĄ POTRZEBNE:




1. Przygotuj karton, nożyczki, klej, ołówek i kredkę.




2. Prostokątny kawałek kartonu złóż na pół.

3. Narysuj na nim ołówkiem tułów i nogi kotka. Pamiętaj, by grzbiet był na złożonej krawędzi.



4. Na innym kawałku kartonu narysuj jeszcze głowę i ogon.



5. Wytnij wszystkie elementy.

7. Dorysuj kredką oczy, uśmiech i wąsy.

6. Przyklej głowę i ogon.

