

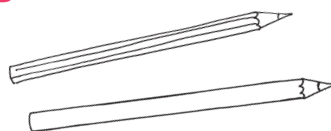
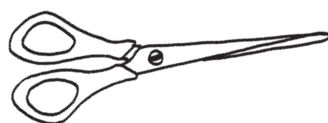
ODKRYWAMY I DZIAŁAMY

Zabawy kreatywne do książek
Wydawnictwa NASZA KSIĘGARNIA




Jestem psem

BĘDĄ POTRZEBNE:





1. Przygotuj karton, nożyczki, klej, ołówek i kredkę.

2. Prostokątny kawałek kartonu złóż na pół.



3. Narysuj na nim ołówkiem tułów i nogi pieska. Pamiętaj, by grzbiet był na złożonej krawędzi.



4. Na innym kawałku kartonu narysuj jeszcze głowę, ogon i uszy.



5. Wytnij wszystkie elementy.

6. Przyklej głowę i ogon.



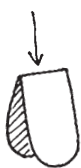
7. Zagnij uszy.



8. Natnij uszy. Tak samo natnij głowę pieska. Wsuń uszy w nacięcie na głowie.

9. Dorysuj kredką oczy, uśmiech i wąsy.

natnij do połowy uszy w zagięciu



tak samo natnij głowę pieska

